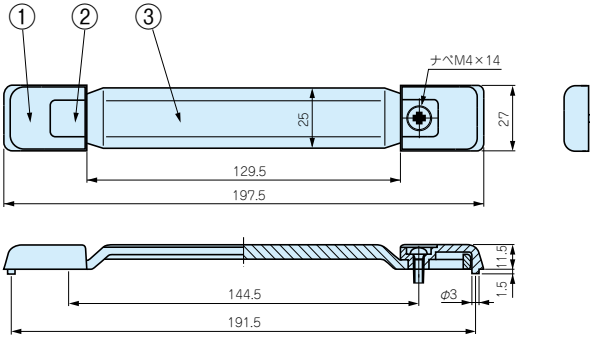



MH・TH SERIES


MH型バンド取手



取付穴寸法図



●引張応力発生箇所に薬品・切削油等が付着、接触した場合、時間経過を伴って薬品と応力との相乗作用にて割れが発生する可能性がありますので、使用環境や取扱いには充分ご注意ください。



構成内容

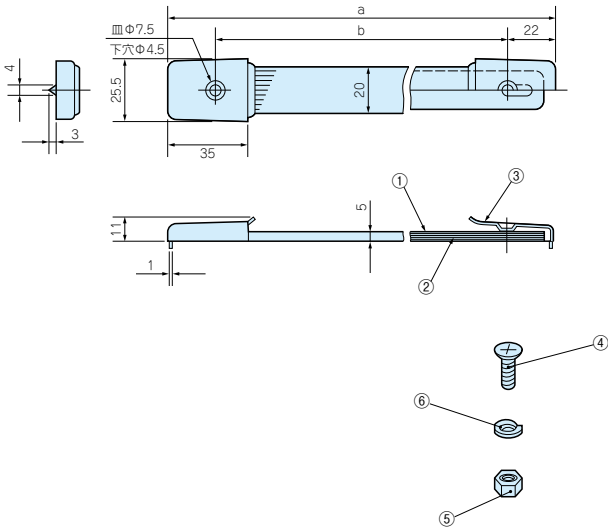
1本1組

照番	名称	個数	材質	色/表面処理
1	ホルダー	2	ポリカーボネート	グレー・ブラック
2	キャップ	2	ポリエチレン	グレー・ブラック
3	グリップ	1	ポリエチレン	グレー・ブラック
-	ナベM4×14	2	鉄	三価クロロメイト
-	ナット	2	真ちゅう	三価クロロメイト
-	スプリングワッシャー	2	鉄	三価クロロメイト

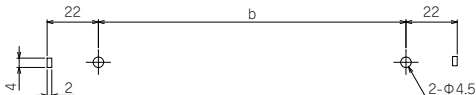
機種内容 標準価格 価-28P

型番	色	許容荷重
MH-197G	グレー	20kgf
MH-197B	ブラック	20kgf

TH型ビニール取手



取付穴寸法図



構成内容

1本1組

照番	名称	個数	材質	色/表面処理
1	ニギリチューブ	1	PVC	ブラック
2	板バネ	1	SK5	無処理
3	ツメ付押え金具	2	SPCC	クロームメッキ・黒塗装
4	丸皿ビスM4×15	2	真ちゅう・鉄	ニッケルメッキ・三価黒クロロメイト
5	ナット	2	鉄	三価クロロメイト
6	スプリングワッシャー	2	SPCC	三価クロロメイト

機種内容 標準価格 価-61P

型番	a	b	ツメ付押え金具	許容荷重
TH-1	196	152	クロームメッキ	40kgf
TH-1B	196	152	黒塗装	40kgf
TH-S1	176	132	クロームメッキ	40kgf
TH-S1B	176	132	黒塗装	40kgf